



ANB Inform@ Tecnica

REPORT INFORMATIVO REALIZZATO DA
ASSOCIAZIONE NAZIONALE BIETICOLTORI

SINTESI INFORMATIVA DELLE NOTIZIE DI CARATTERE TECNICO RIGUARDANTI LA BARBABIETOLA DA ZUCCHERO E LE COLTURE INERENTI LE ATTIVITA' DI ANB. PER APPROFONDIMENTI CONSULTARE I SITI INTERNET www.anb.it E www.aninforma.it

28 ottobre 2010



BARBABIETOLA DA ZUCCHERO

- **Campagna bieticolo saccarifera 2010/11- aggiornamento situazione conferimenti.**
- **Campagna bieticolo saccarifera 2010/11- dati produttivi e polarimetrici.**

FASE COLTURALE

STADIO DI INGROSSAMENTO DELLA RADICE E DI ACCUMULO DEL SACCAROSIO - TREDICESIMA SETTIMANA DI CONFERIMENTO

Dopo la conclusione dei conferimenti sulle fabbriche di Termoli e di Minerbio, le previsioni di chiusura si attestano in data 28

ottobre per lo stabilimento di San Quirico ed in data 31 ottobre per lo zuccherificio di Pontelongo.

DATI RELATIVI AI CONFERIMENTI

dati soci ANB, aggiornati al 24 ottobre.

stabilimenti	Co.Pro.B. MINERBIO	ERID. SADAM SAN QUIRICO	ITALIA ZUCC. PONTELONGO	Z. MOLISE TERMOLI
Data apertura	2 agosto	8 agosto	10 agosto	1 luglio
Giorni di lavorazione industriale	84	78	76	87
Bietole lavorate giornalmente (t)	15.000	15.000	16.000	10.000
Stima conferimenti (%)	99%	98%	96%	100%
Data chiusura effettiva (prevista)	25 ott.	(28 ott.)	(31 ott.)	25 sett.
Polarizzazione media (%)	-	14,13	13,84	16,12
Tara media (%)	-	10,98	11,94*	9,20
Quantativo medio radici (t/ha)	-	59,3	62,7	45,9
Quant. med. saccarosio (t/ha)	-	8,4	8,7	7,4
P.S.D. (%)	-	-	92,26	89,88

* Il dato "tara media" relativo allo stabilimento di Pontelongo comprende anche il valore della "terra di restituzione". I parametri di valorizzazione merceologica ed in particolare i dati di tara, non rilevati presso il medesimo zuccherificio, non risultano direttamente confrontabili, in considerazione delle diverse metodologie di valutazione. Informazioni di dettaglio sull'argomento sono riportate sul sito www.anbinforma.it.

DATI PRODUTTIVI E POLARIMETRICI

Principali parametri produttivi, merceologici e tecnologici, suddivisi per provincia, al 24 ottobre.

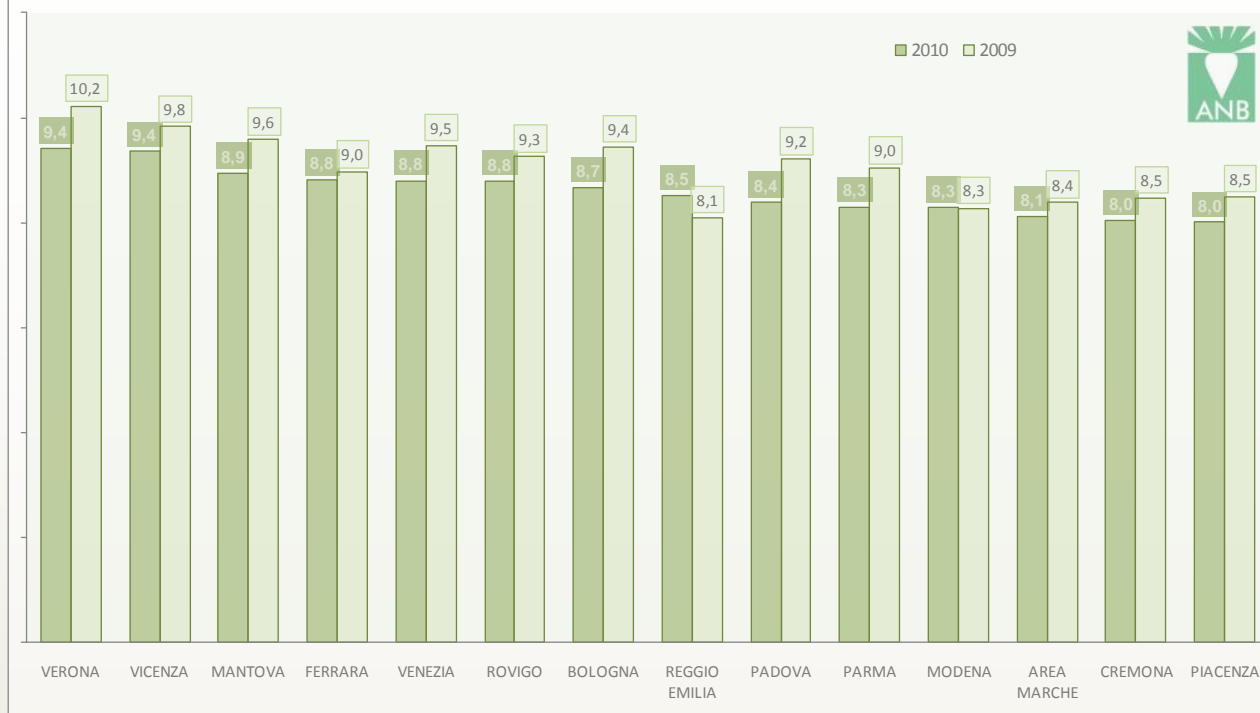
Provincia	Tara %	Polarizzaz. %	Peso t/ha	Saccarosio t/ha	Pur. Sugo Denso %
ALESSANDRIA	8,88	14,68	53,5	7,9	-
BRESCIA	10,52	13,67	63,0	8,6	-
CREMONA	9,94	14,11	57,0	8,0	-
MANTOVA	11,23	13,75	65,0	8,9	-
PAVIA	12,44	14,73	50,0	7,4	-
PADOVA	11,42	13,42	62,5	8,4	91,98
ROVIGO	10,33	14,18	62,0	8,8	92,22
TREVISO	10,38	13,90	68,5	9,5	93,28
VENEZIA	9,79	14,07	62,5	8,8	92,90
VERONA	12,18	13,64	69,0	9,4	92,11
VICENZA	10,45	13,36	70,0	9,4	92,20
BOLOGNA	12,98	14,83	58,5	8,7	92,54
FERRARA	13,95	14,10	62,5	8,8	91,61
MODENA	12,84	14,28	58,0	8,3	91,08
PARMA	11,03	14,31	58,0	8,3	-
PIACENZA	10,19	14,17	56,5	8,0	-
REGGIO EMILIA	10,75	14,56	58,5	8,5	-
AREA MARCHE	7,20	15,93	51,0	8,1	91,70
PESCARA	9,29	14,58	44,0	6,4	90,62
FOGGIA	10,84	17,03	45,0	7,7	88,69
POTENZA	8,18	16,30	45,0	7,3	90,29



VALORI SACCAROSIO PER PROVINCIA

CONFRONTO ANNATE 2009/10 - 2010/11

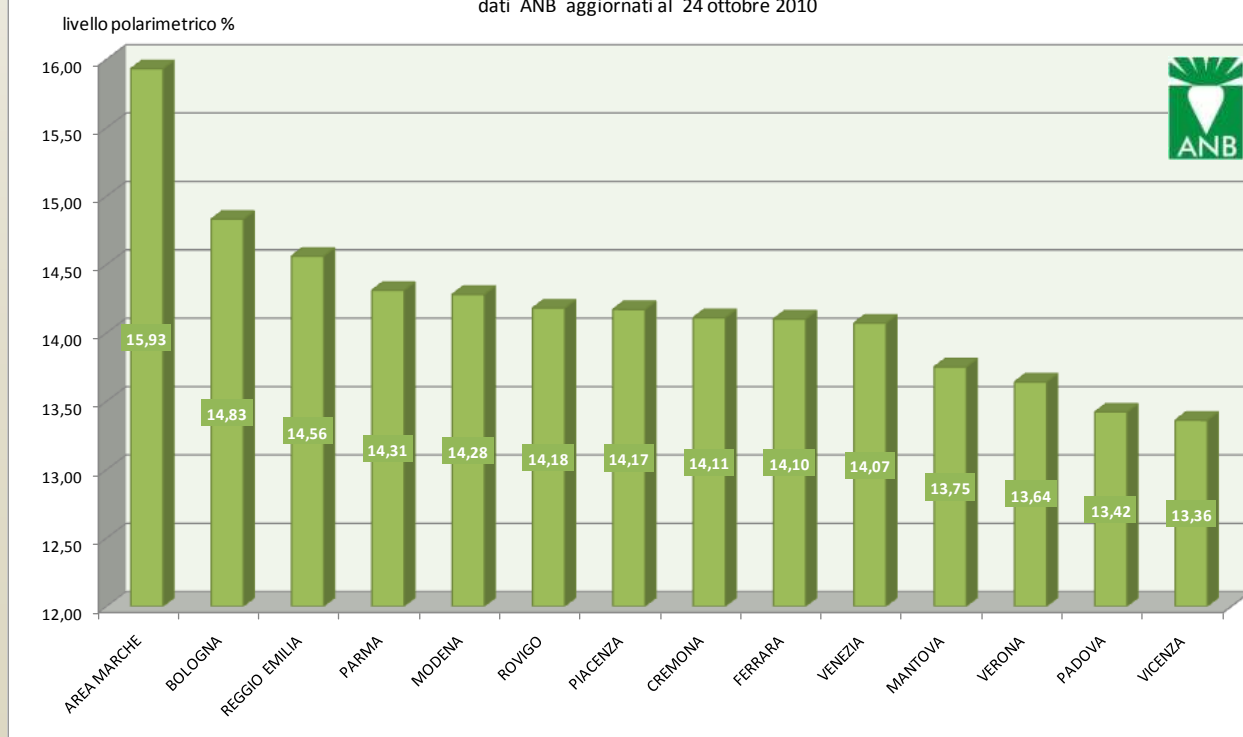
conferimenti annata 2010/11 aggiornati al 24 ottobre.



CAMPAGNA SACCARIFERA 2010/11

VALORI POLARIZZAZIONE PER PROVINCIA

dati ANB aggiornati al 24 ottobre 2010

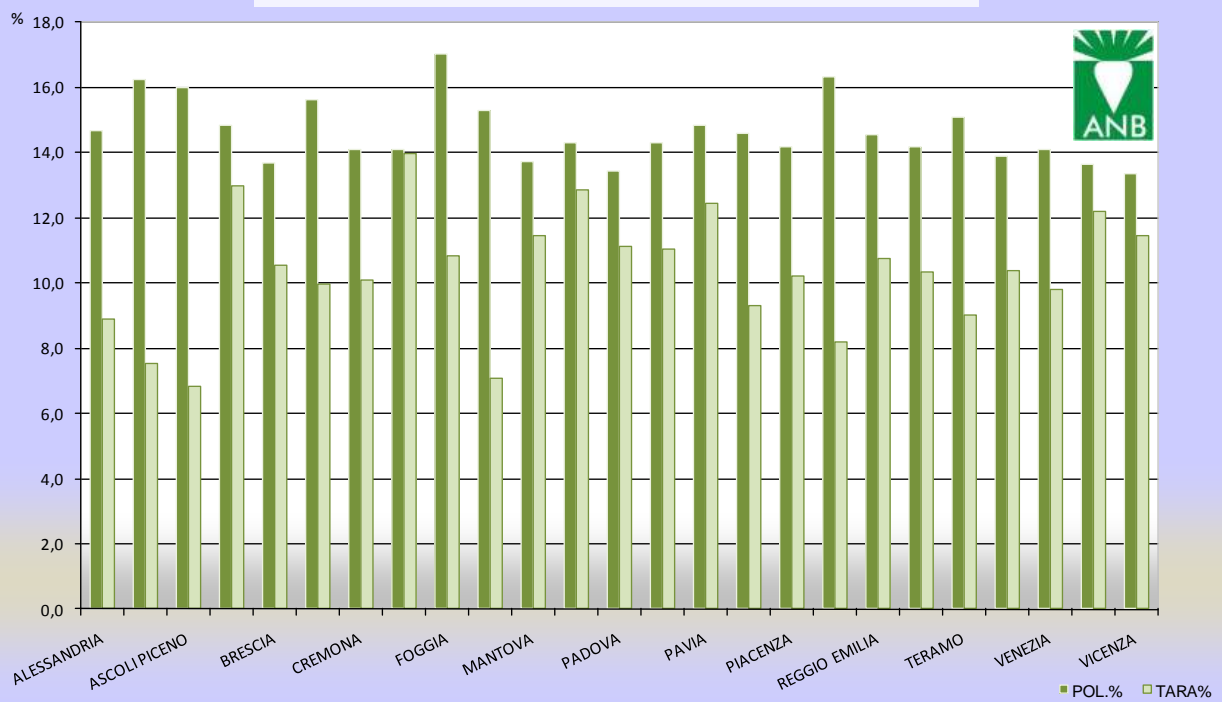


CAMPAGNA SACCARIFERA 2010/11 PRODUZIONI IN PESO PER PROVINCIA

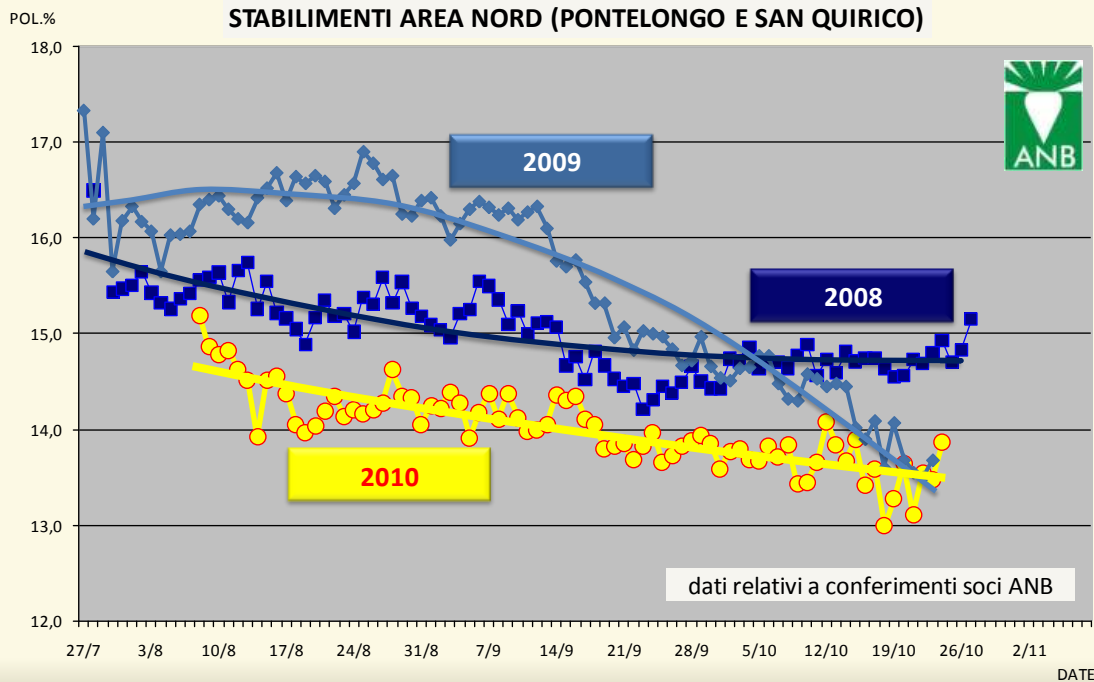
dati ANB aggiornati al 24 ottobre 2010



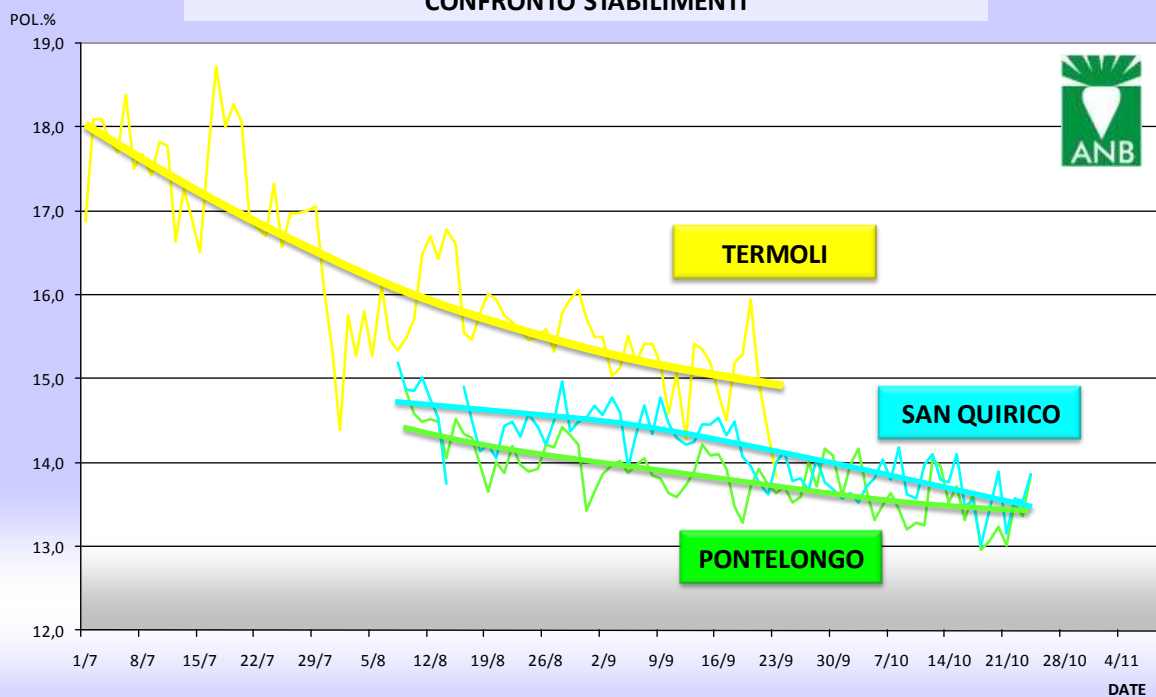
TARE E POLARIZZAZIONI MEDIE PROGRESSIVE ANNATA 2010 CONFRONTO PROVINCE - dati ANB al 24 ottobre



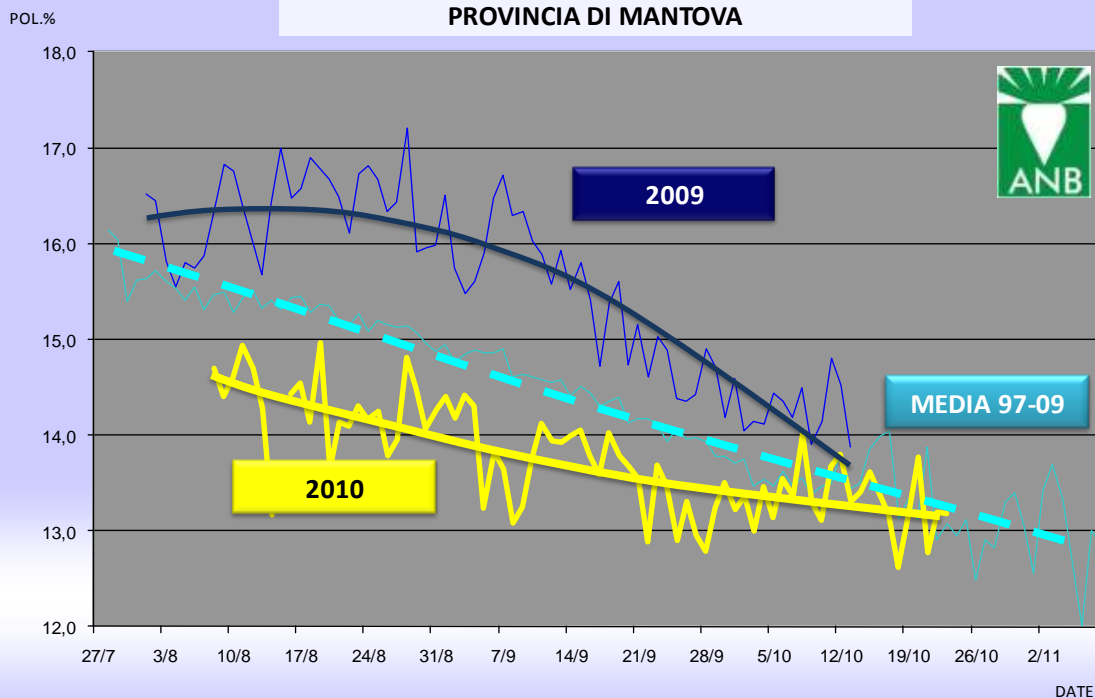
**ANDAMENTO POLARIZZAZIONI MEDIE GIORNALIERE
CONFRONTO ANNATE 2008/09 - 2009/10 - 2010/11
STABILIMENTI AREA NORD (PONTELONGO E SAN QUIRICO)**



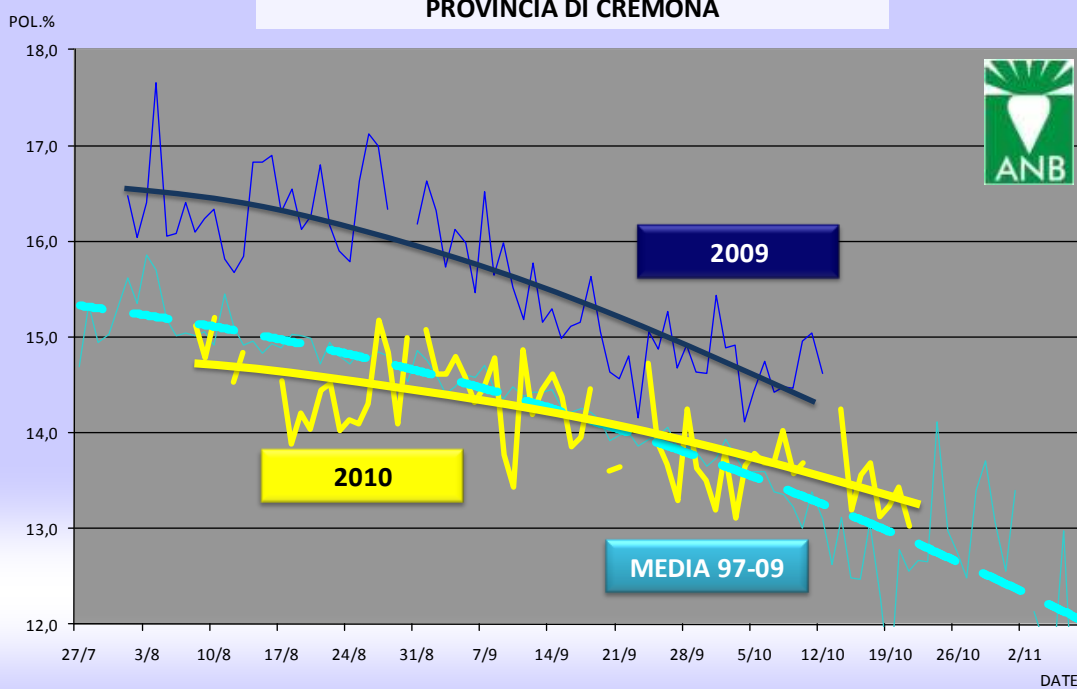
**ANDAMENTO POLARIZZAZIONI MEDIE GIORNALIERE ANNATA 2010
CONFRONTO STABILIMENTI**



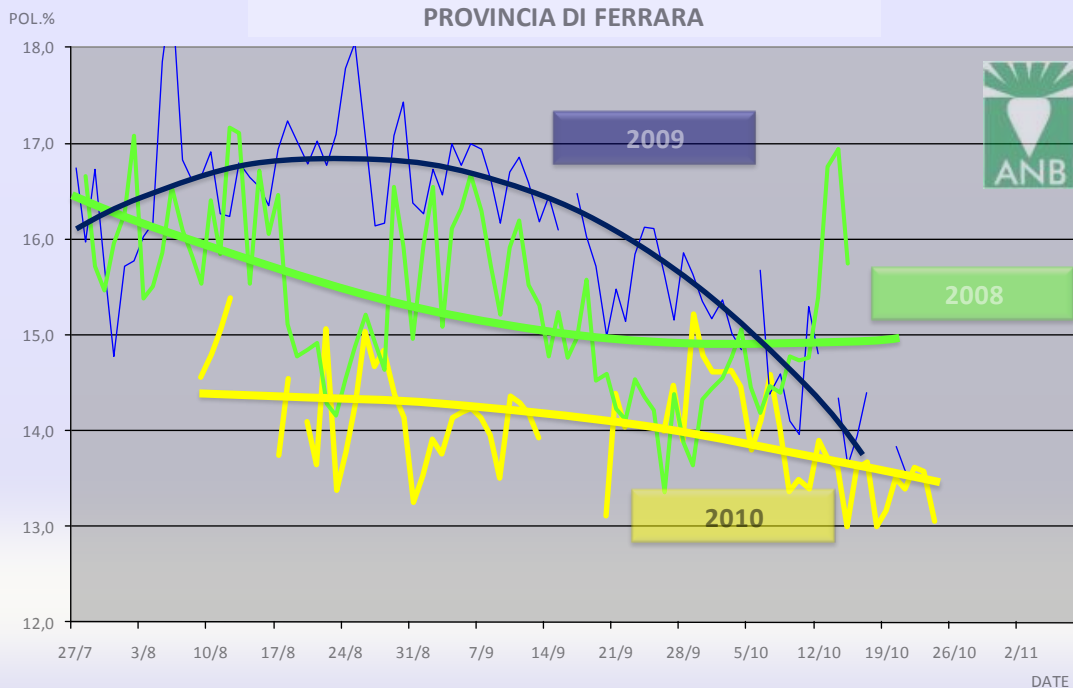
**ANDAMENTO POLARIZZAZIONI MEDIE GIORNALIERE
CONFRONTO ANNATE
PROVINCIA DI MANTOVA**



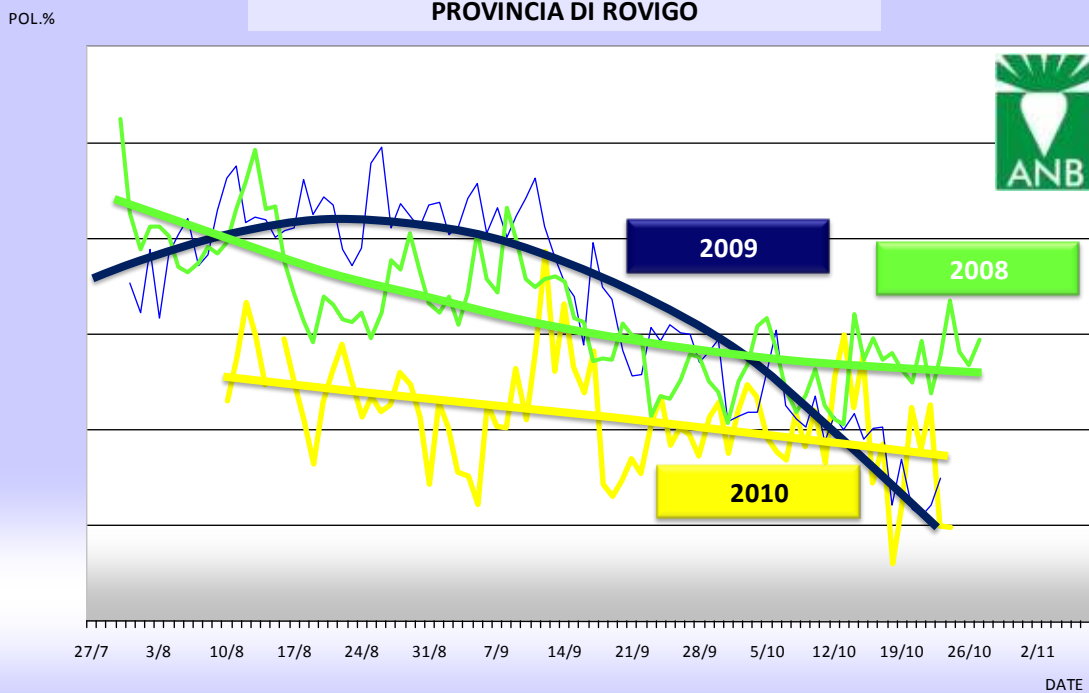
**ANDAMENTO POLARIZZAZIONI MEDIE GIORNALIERE
CONFRONTO ANNATE
PROVINCIA DI CREMONA**



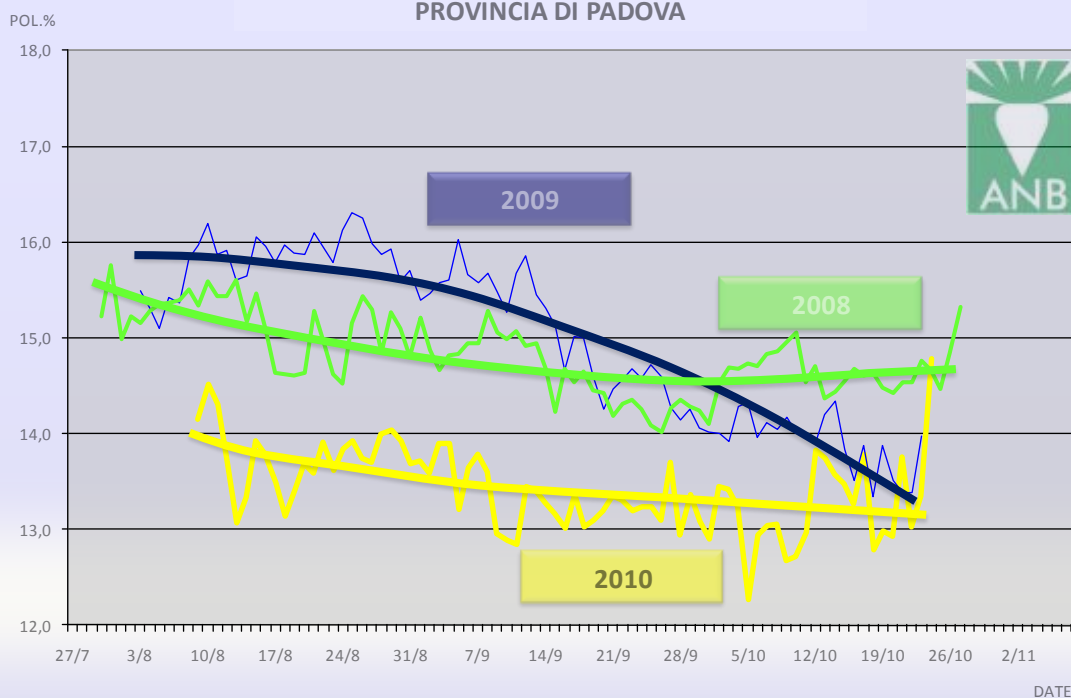
**ANDAMENTO POLARIZZAZIONI MEDIE GIORNALIERE
CONFRONTO ANNATE
PROVINCIA DI FERRARA**



**ANDAMENTO POLARIZZAZIONI MEDIE GIORNALIERE
CONFRONTO ANNATE
PROVINCIA DI ROVIGO**



**ANDAMENTO POLARIZZAZIONI MEDIE GIORNALIERE
CONFRONTO ANNATE
PROVINCIA DI PADOVA**



**ANDAMENTO POLARIZZAZIONI MEDIE GIORNALIERE
CONFRONTO ANNATE
PROVINCIA DI VENEZIA**

