



ANB Inform@

undicesimo anno di pubblicazione

BOLLETTINO TECNICO INFORMATIVO realizzato da
ASSOCIAZIONE NAZIONALE BIETICOLTORI

E-mail: g.bellettato@anb.it - Sito Internet: www.anbinforma.it





Regione Lombardia

Fondo Europeo Agricolo per lo Sviluppo Rurale: l'Europa investe nelle zone rurali
 PSR 2007-2013 Direzione Generale Agricoltura

anno 2010 – numero trentatré – 25 agosto 2010

FASE COLTURALE: STADIO DI INGROSSAMENTO DELLA RADICE E DI ACCUMULO DEL SACCAROSIO – QUARTA SETTIMANA DI CONFERIMENTO

Si rilevano, diffusamente, forti attacchi cercosporici. In taluni contesti colturali si registrano danni imputabili a nottue defogliatrici. Le precipitazioni della metà del mese di agosto hanno indotto un temporaneo rallentamento delle consegne. Nella fase attuale i conferimenti sono ripresi

a pieno regime. In questa prima fase della campagna saccarifera si rilevano livelli polarimetrici significativamente al di sotto della media stagionale. Sotto l'aspetto quantitativo si registrano, mediamente, buoni risultati produttivi.



RIEPILOGO CONFERIMENTI PER STABILIMENTO aggiornamento 23 agosto 2010

	Co.Pro.B. MINERBIO	ERIDANIA SADAM SAN QUIRICO	ITALIA ZUCCHERI PONTELONGO	ZUCCHERIFICIO MOLISE - TERMOLI
Data apertura	2 agosto	8 agosto	10 agosto	1 luglio
Giorni campagna	22	16	14	54
Stima % Conferita	dato non disp.	20%	20%	75% **
Data chiusura ipotizzata	dato non disp.	18 ott.	30 ott.	15 sett.
Bietole lavor. giornalm.	dato non disp.	15.000	16.000	10.000
Pol. Media %	dato non disp.	14,52	14,19	16,79
Tara media %	dato non disp.	9,53	9,97*	10,17
P.S.D. %	dato non disp.	dato non disp.	92,51	89,11

* Il dato "tara media" comprende anche il valore della "terra di restituzione".

** Valore medio ponderale fra conferimenti autunnali (96%) e primaverili (35%).

**PRINCIPALI PARAMETRI VALORIZZAZIONE MERCEOLOGICA E TECNOLOGICA
DEL PRODOTTO SUDDIVISI PER PROVINCIA** Dati soci ANB al 23 agosto 2010

provincia	Tara %	Polarizzazione %	Pur. Sugo Denso %
CREMONA	8,72	14,45	-
MANTOVA	9,38	14,25	-
PAVIA	13,37	15,47	-
PADOVA	10,11	13,64	91,96
ROVIGO	8,95	14,46	92,73
TREVISO	6,89	13,35	91,25
VENEZIA	8,60	14,02	93,03
VERONA	9,27	14,18	93,36
VICENZA	10,16	13,59	89,35
BOLOGNA	7,98	15,52	93,44
FERRARA	13,72	14,79	92,18
MODENA	13,68	14,70	90,78
PARMA	8,56	14,79	-
PIACENZA	9,06	14,48	-
REGGIO EMILIA	9,54	14,91	-
ANCONA	8,56	16,82	92,09
ASCOLI PICENO	6,88	15,76	90,90
MACERATA	6,65	16,29	90,60
PESCARA	8,85	14,75	88,77
TERAMO	9,30	16,40	90,39
CAMPOBASSO	10,01	15,59	89,90
FOGGIA	10,94	17,18	88,67

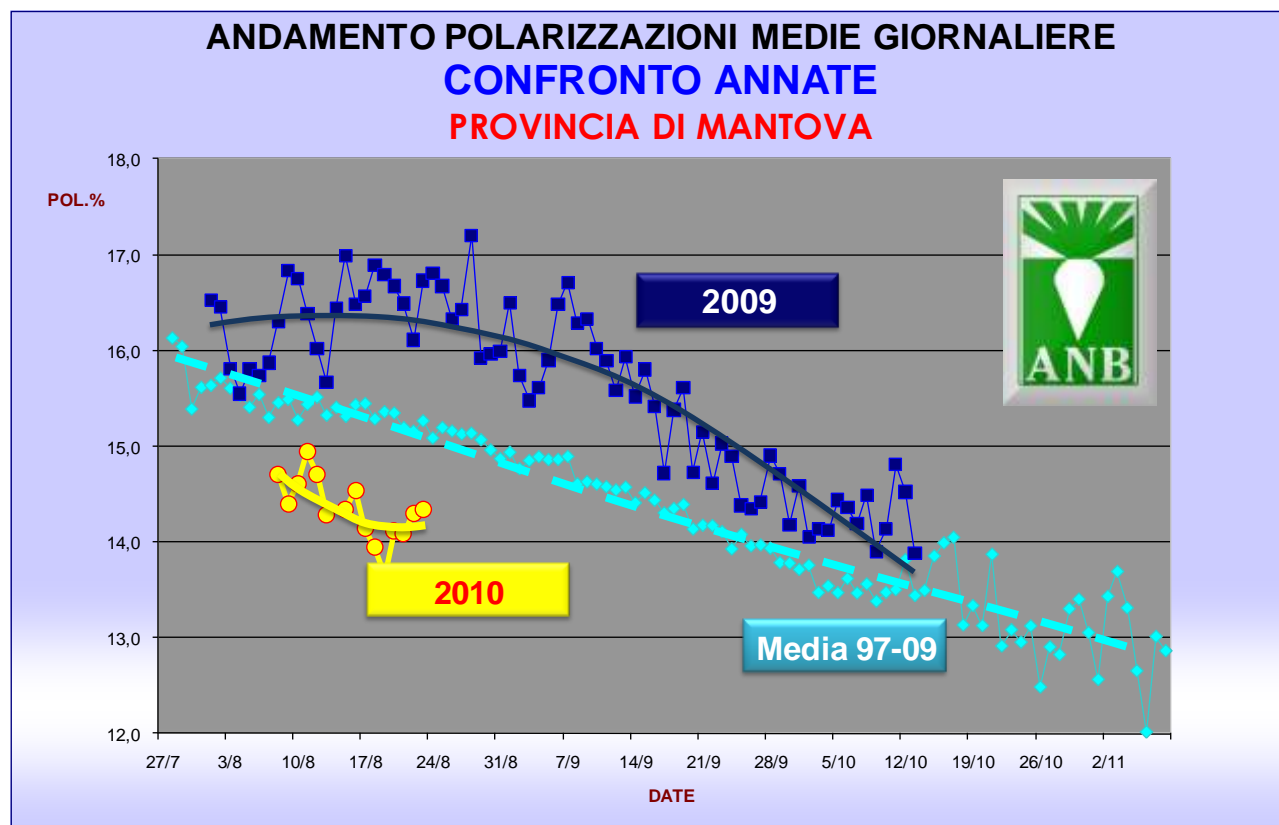
DIFFERENZE SULLE METODOLOGIE PER LA DETERMINAZIONE DEL DATO DI TARA

Nell'ambito dei diversi zuccherifici, le differenze sui livelli di tara media sono da ascrivere, oltre a specificità comprensoriali, anche al differente metodo di valutazione merceologica. Presso gli stabilimenti Italia Zuccheri/Co.Pro.B. viene effettuata, in contraddittorio, la determinazione a stima della percentuale di tara imputabile a colletto. La rilevazione della polarizzazione viene pertanto eseguita su prodotto "non scollettato". Tale condizione comporta una contenuta penalizzazione polarimetrica, che viene economicamente compensata mediante l'abbattimento del 40% del valore stimato di tara colletto. Tale parametro viene registrato come ulteriore elemento di valutazione merceologica. Presso le fabbriche di San Quirico e di Termoli, la porzione di colletto viene separata manualmente dal resto del fittone e l'analisi per la

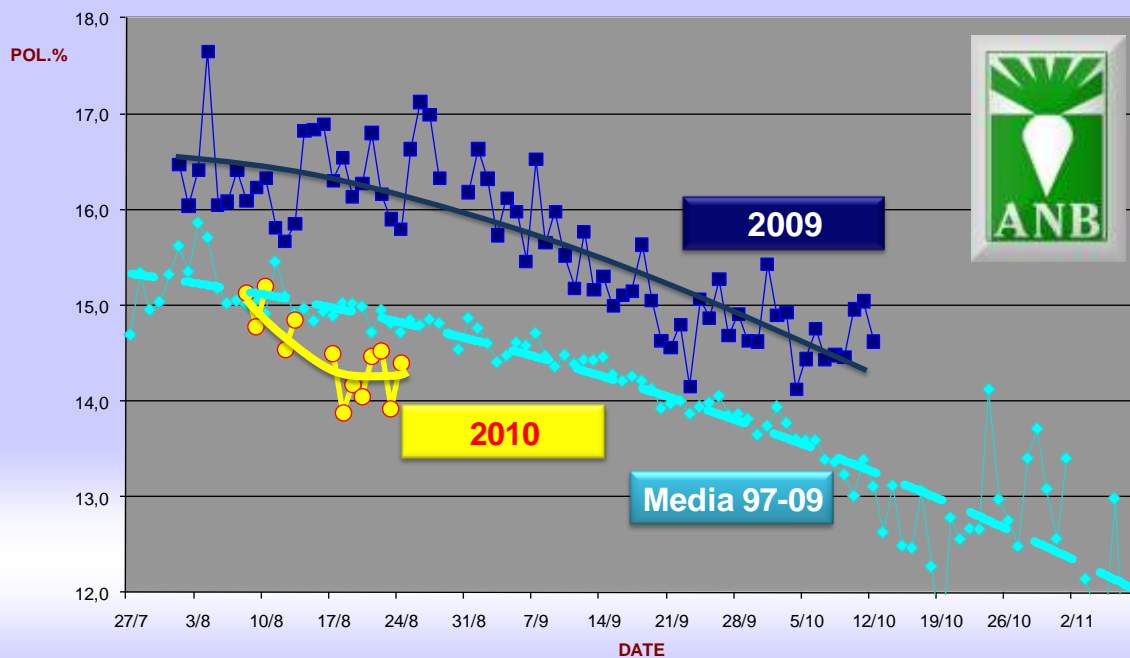
determinazione del dato polarimetrico viene effettuata su campione di bietole "scollettato". Attraverso tale metodo di valutazione, la porzione imputabile a tara colletto non viene registrata come ulteriore dato di analisi e rimane indifferenziata nella tara totale. A differenza delle altre società, presso gli stabilimenti del gruppo Italia Zuccheri/Co.Pro.B., inoltre, il parametro "tara media" è comprensivo del dato "terra di restituzione", valore che indica la porzione di terra che viene restituita direttamente sull'autotreno ai vagli, durante l'operazione di scarico del prodotto.

Pertanto, considerate le differenze procedurali, ai fini della corretta comparazione merceologica, i dati di tara rilevati con le diverse metodologie di valutazione non risultano direttamente confrontabili.

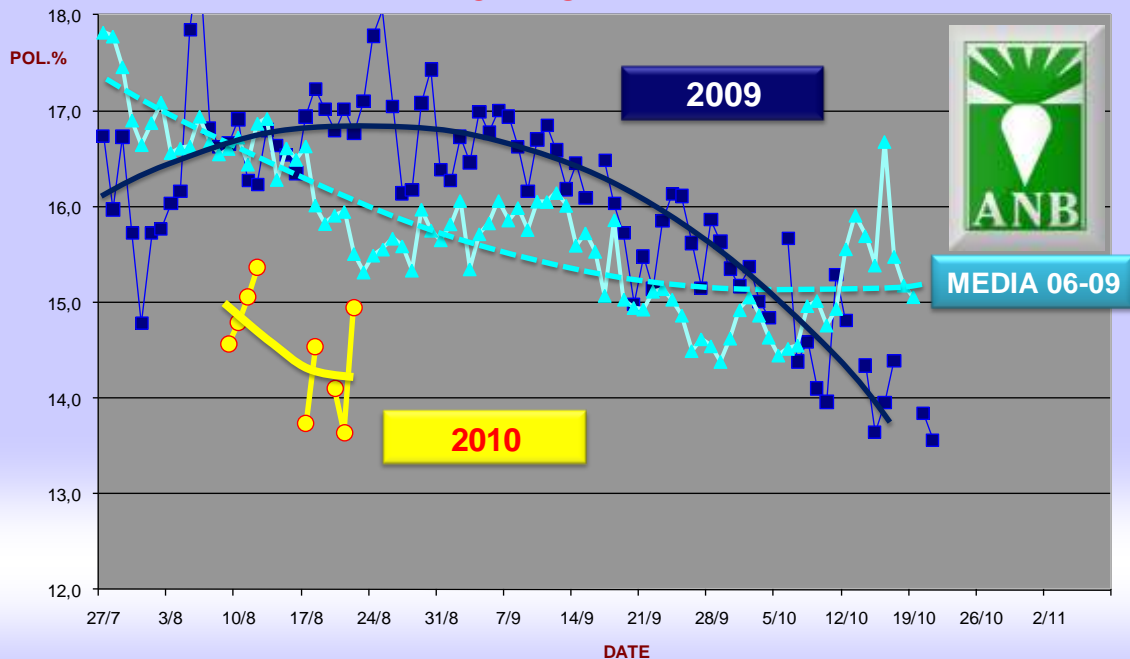
ANDAMENTO DATI POLARIMETRICI PER PROVINCIA



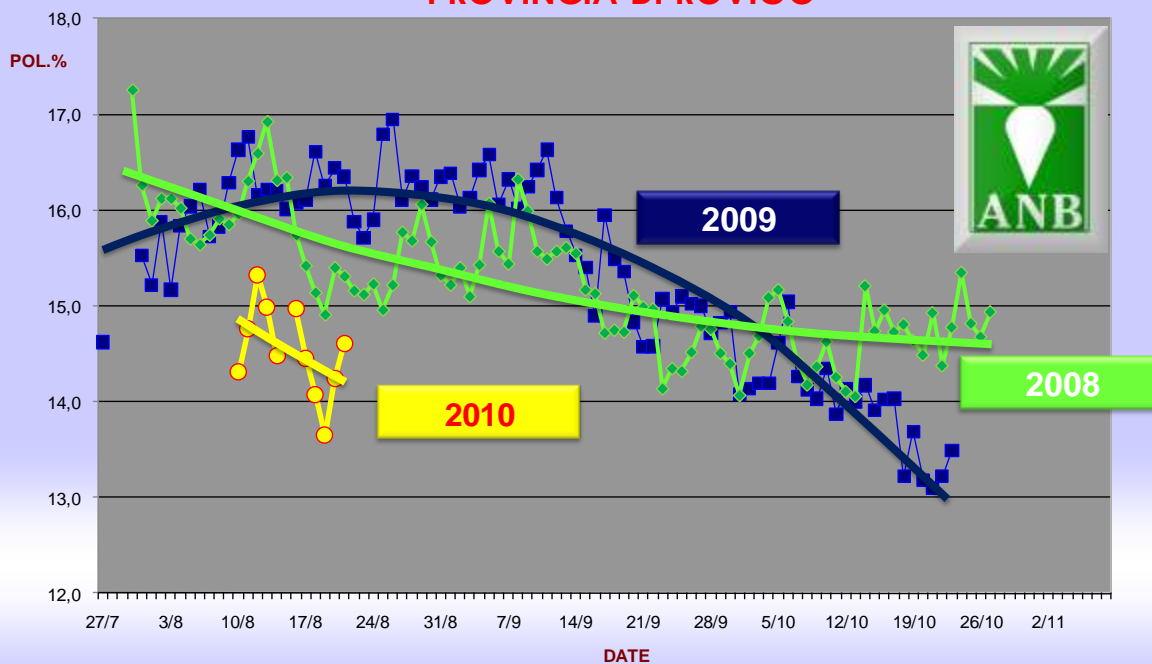
**ANDAMENTO POLARIZZAZIONI MEDIE GIORNALIERE
CONFRONTO ANNATE
PROVINCIA DI CREMONA**



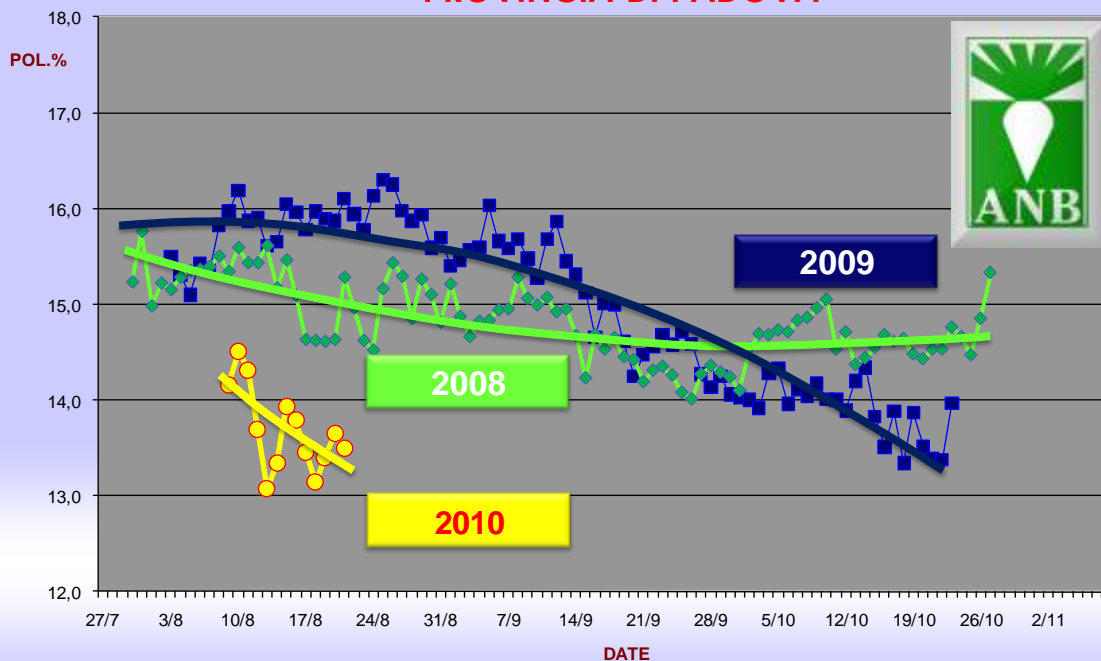
**ANDAMENTO POLARIZZAZIONI MEDIE GIORNALIERE
CONFRONTO ANNATE
PROVINCIA DI FERRARA**



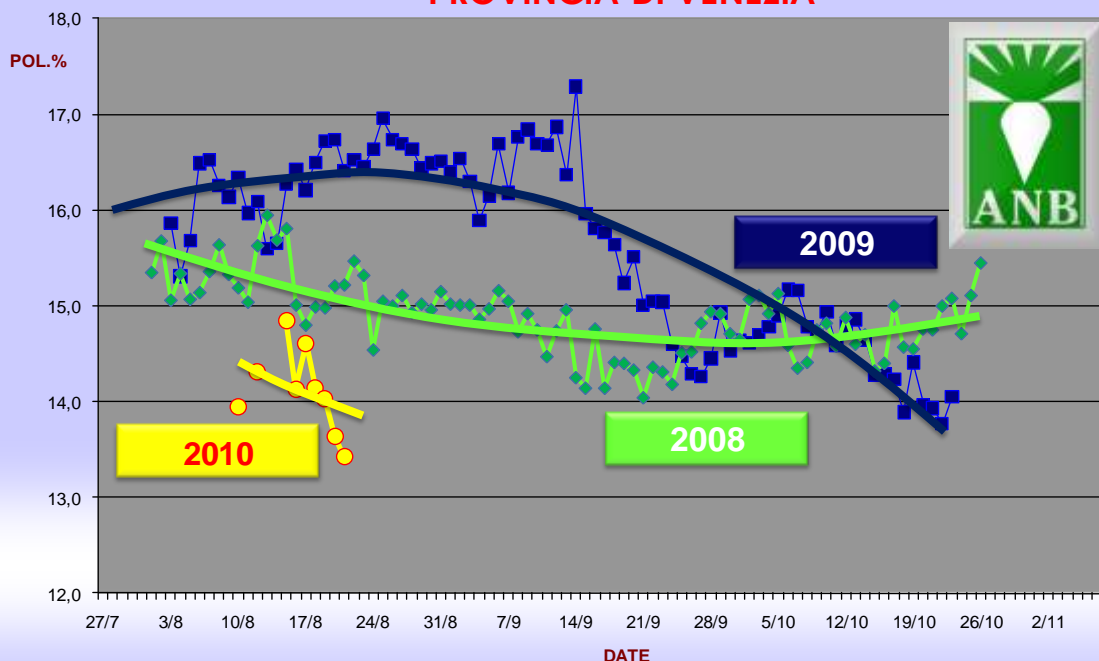
**ANDAMENTO POLARIZZAZIONI MEDIE GIORNALIERE
CONFRONTO ANNATE
PROVINCIA DI ROVIGO**



**ANDAMENTO POLARIZZAZIONI MEDIE GIORNALIERE
CONFRONTO ANNATE
PROVINCIA DI PADOVA**



ANDAMENTO POLARIZZAZIONI MEDIE GIORNALIERE CONFRONTO ANNATE PROVINCIA DI VENEZIA



INDICAZIONI TECNICHE – PROTEZIONE APPARATO FOGLIARE

CERCOSPORA - Effettuare interventi ad intervalli di 18/20 giorni, sospendendo i medesimi 25-30 giorni prima della raccolta. Scegliere i prodotti rispettando i periodi di carenza.



NOTTUE DEFOGLIATRICI - Effettuare interventi qualora si rilevi la presenza di nuove larve e/o un danno d'asportazione fogliare in evidente progressione. I trattamenti non sono necessari qualora la raccolta del prodotto avvenga prima della rivegetazione della coltura.



Per indicazioni di dettaglio, consultare il sito internet www.anbinforma.it

COMUNICATO STAMPA

20 agosto 2010

FIRMATO L'ACCORDO INTERPROFESSIONALE PER LA PROSSIMA CAMPAGNA SACCARIFERA PER LO ZUCCHERIFICIO DEL MOLISE. SODDISFAZIONE DEI BIETICOLTORI MERIDIONALI.



L'Associazione Nazionale Bieticoltori esprime soddisfazione per la firma dell'Accordo Interprofessionale per lo Zuccherificio del Molise.

In un momento economico difficile come questo, tutta la filiera bieticola saccarifera sceglie di investire in un progetto concreto e valido in grado di sostenere il sistema economico di una vasta area del mezzogiorno.

Bisogna dare atto - si legge in una nota di ANB - che lo Zuccherificio del Molise S.p.A., intende investire cospicue risorse nel settore bieticolo perno di un progetto agroindustriale valido e innovativo.

A tal proposito ANB condivide la proposta di un gruppo tecnico per la promozione e valorizzazione delle colture a fine

agroenergetiche, perché va nella direzione da sempre sostenuta e perseguita dall'Associazione.

Adesso tocca ai bieticoltori fare la propria parte organizzando l'aggregazione di un bacino di produzione efficiente e stabile.

Ci auguriamo che le istituzioni comprendano la potenzialità del progetto che può essere vanificato se non vengono rispettati gli impegni presi dall'Italia.

Senza il pagamento delle somme spettanti per le ultime due campagne sarà impossibile concretizzare gli investimenti programmati.

I tecnici dell'Associazione Nazionale Bieticoltori, sono già impegnati in campagna e negli uffici a promuovere i contratti di coltivazione per la campagna 2011.

PER OGNI INFORMAZIONE CONTATTARE IL PERSONALE ANB



Il bollettino è disponibile anche sul sito www.anbinforma.it

